

ATELIER NUMÉRIQUE



**COMPTE
GOOGLE**

ANIMÉ PAR DURAND CORENTIN



UN COMPTE GOOGLE, C'EST QUOI ?

Un compte Google est un **compte utilisateur** qui **permet l'accès à certains services propres à Google**, mais qui **peut également être utilisé sur des sites tiers qui l'acceptent comme moyen d'authentification** (*Canva par exemple*).

Un compte Google vous donne accès à de nombreux produits Google et **vous permet, par exemple**, d'effectuer les opérations suivantes :

- Envoyer et recevoir des e-mails via **Gmail**
- Trouver votre nouvelle vidéo préférée sur **YouTube**
- Télécharger des applications depuis **Google Play**

Astuce : Vous n'avez **pas besoin d'un compte Gmail pour créer un compte Google**.

Vous pouvez utiliser une adresse e-mail autre que Gmail pour en créer un.

UTILISER UN COMPTE GOOGLE

Appuyez sur connexion.

[Gmail](#) [Images](#)



[Connexion](#)

Google



Recherche Google

J'ai de la chance



France

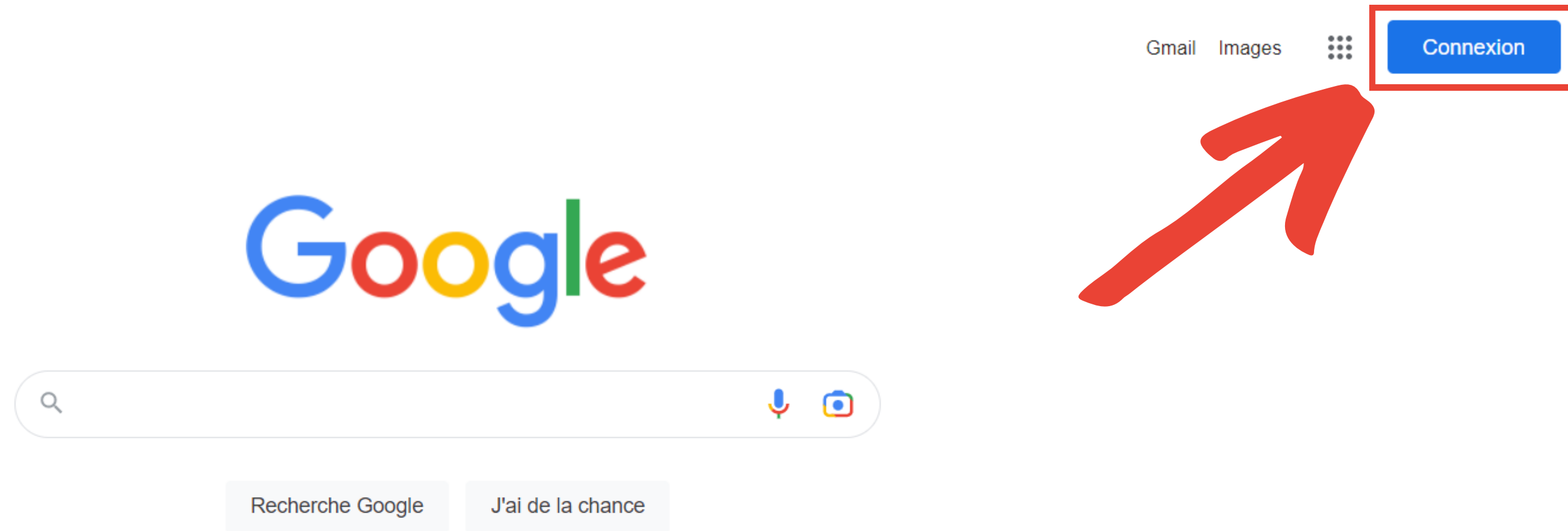
 Nos objectifs en matière de développement durable

[À propos](#) [Publicité](#) [Entreprise](#) [Comment fonctionne la recherche Google ?](#)

[Signaler un contenu inapproprié](#) [Info consommateurs](#) [Confidentialité](#) [Conditions](#) [Paramètres](#)

UTILISER UN COMPTE GOOGLE

Appuyez sur connexion.



France

 Nos objectifs en matière de développement durable

[À propos](#) [Publicité](#) [Entreprise](#) [Comment fonctionne la recherche Google ?](#)

[Signaler un contenu inapproprié](#) [Info consommateurs](#) [Confidentialité](#) [Conditions](#) [Paramètres](#)

CONNECTER UN COMPTE GOOGLE

Si vous avez **déjà un compte**, indiquez votre **adresse mail**.



Connexion

Utiliser votre compte Google

Adresse e-mail ou numéro de téléphone

|

[Adresse e-mail oubliée ?](#)

S'il ne s'agit pas de votre ordinateur, utilisez le mode Invité pour vous connecter en mode privé. [En savoir plus](#)


[Créer un compte](#)

Suivant

CONNECTER UN COMPTE GOOGLE

Si vous avez **déjà un compte**, indiquez votre **adresse mail**.





Connexion

Utiliser votre compte Google

[Adresse e-mail oubliée ?](#)

S'il ne s'agit pas de votre ordinateur, utilisez le mode Invité pour vous connecter en mode privé. [En savoir plus](#)

[Créer un compte](#)[Suivant](#)

CONNECTER UN COMPTE GOOGLE

Si vous avez **déjà un compte**, indiquez votre **adresse mail**.

ASTUCE : Pour les utilisateurs de téléphones Androïde (non Apple), **vérifiez via votre Play Store, si vous avez déjà un compte.**



CONNECTER UN COMPTE GOOGLE


Si vous avez **déjà un compte**, indiquez votre **adresse mail**.

ASTUCE : Pour les utilisateurs de téléphones Androïde (non Apple), **vérifiez via votre Play Store, si vous avez déjà un compte.**



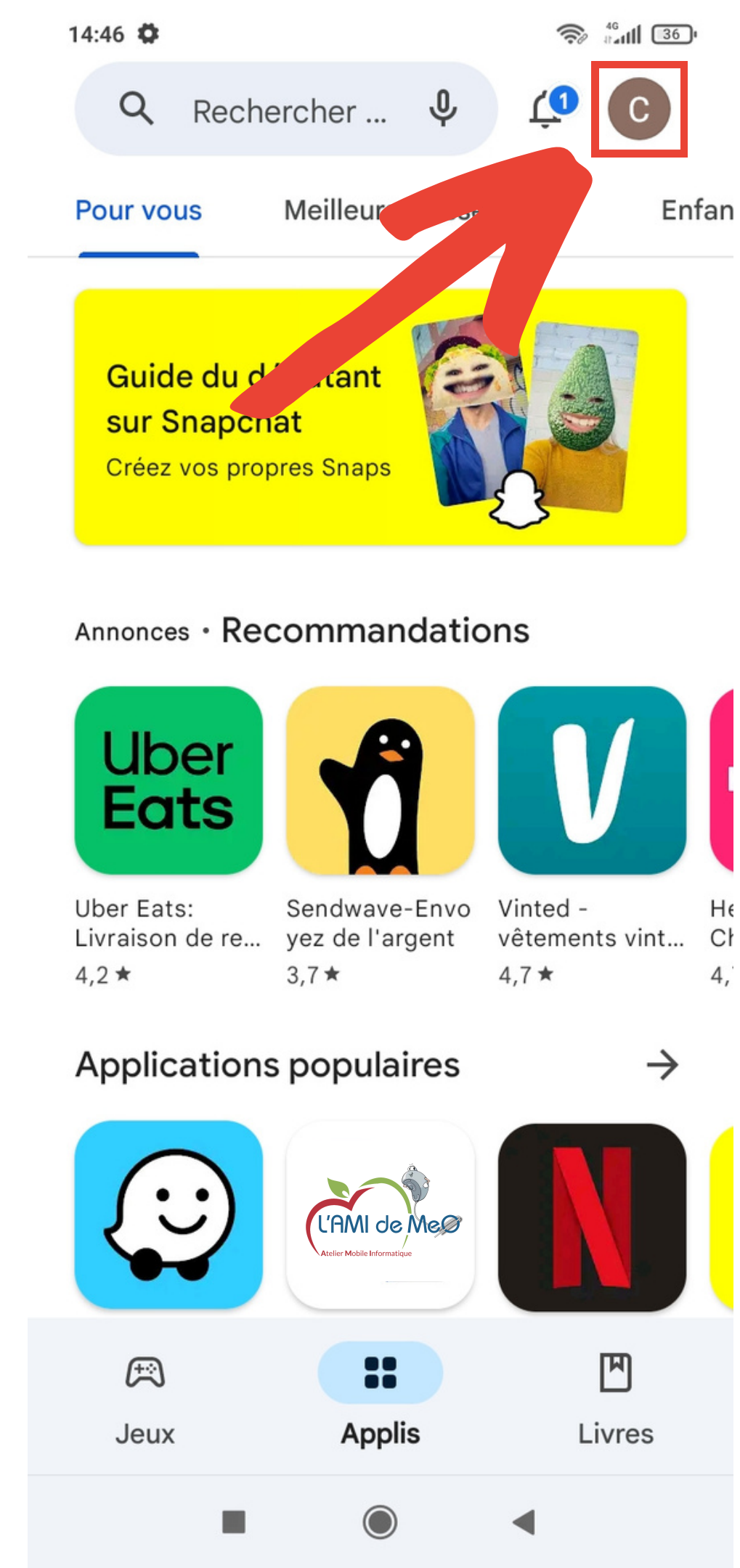
VÉRIFIER AVEC SON PLAY STORE

Si vous avez **déjà un compte**, la **première lettre de votre prénom** devrait être visible **dans un cercle**.



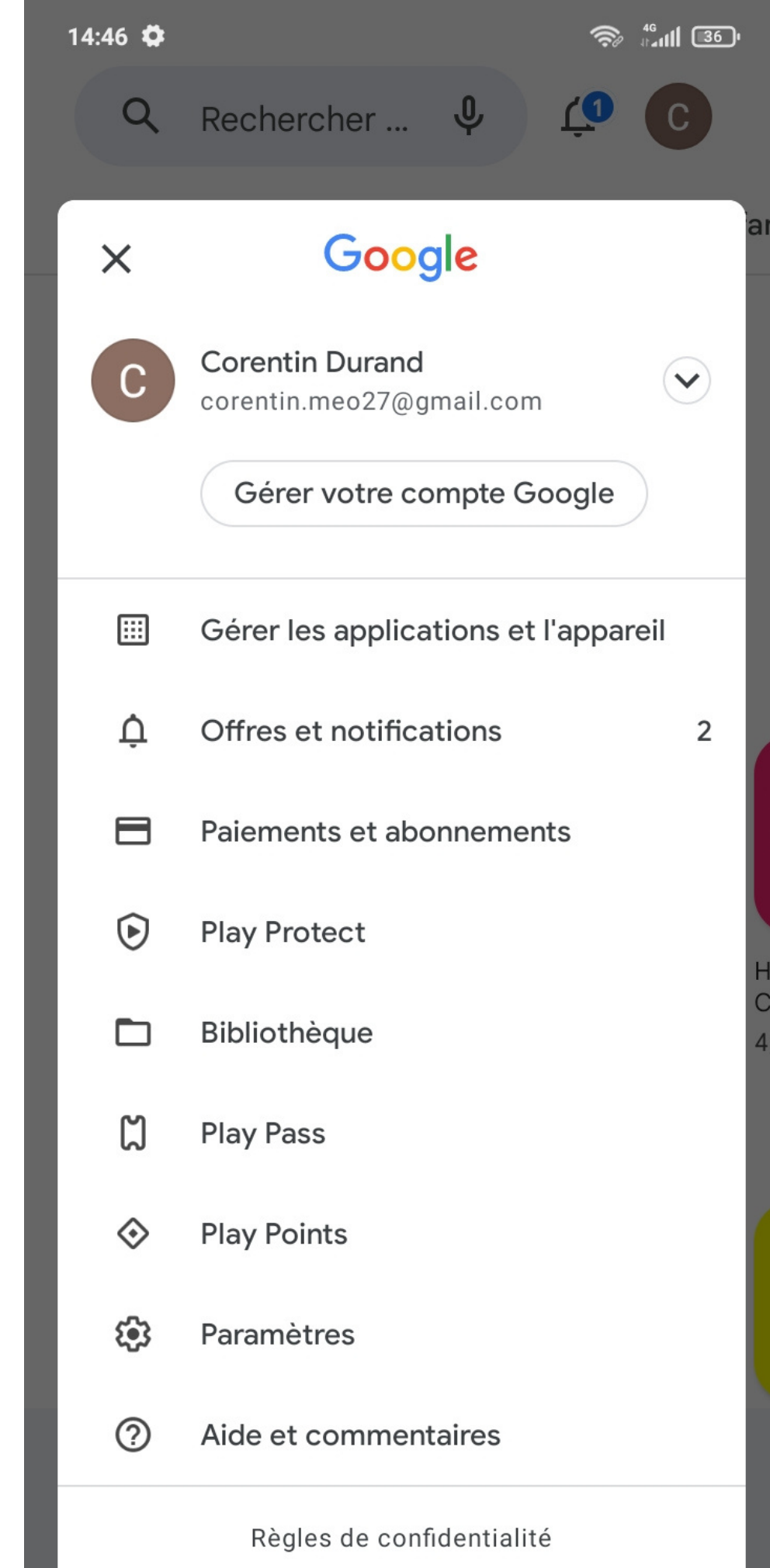
VÉRIFIER AVEC SON PLAY STORE

Si vous avez **déjà un compte**, la **première lettre** de **votre prénom** devrait être visible **dans un cercle**.



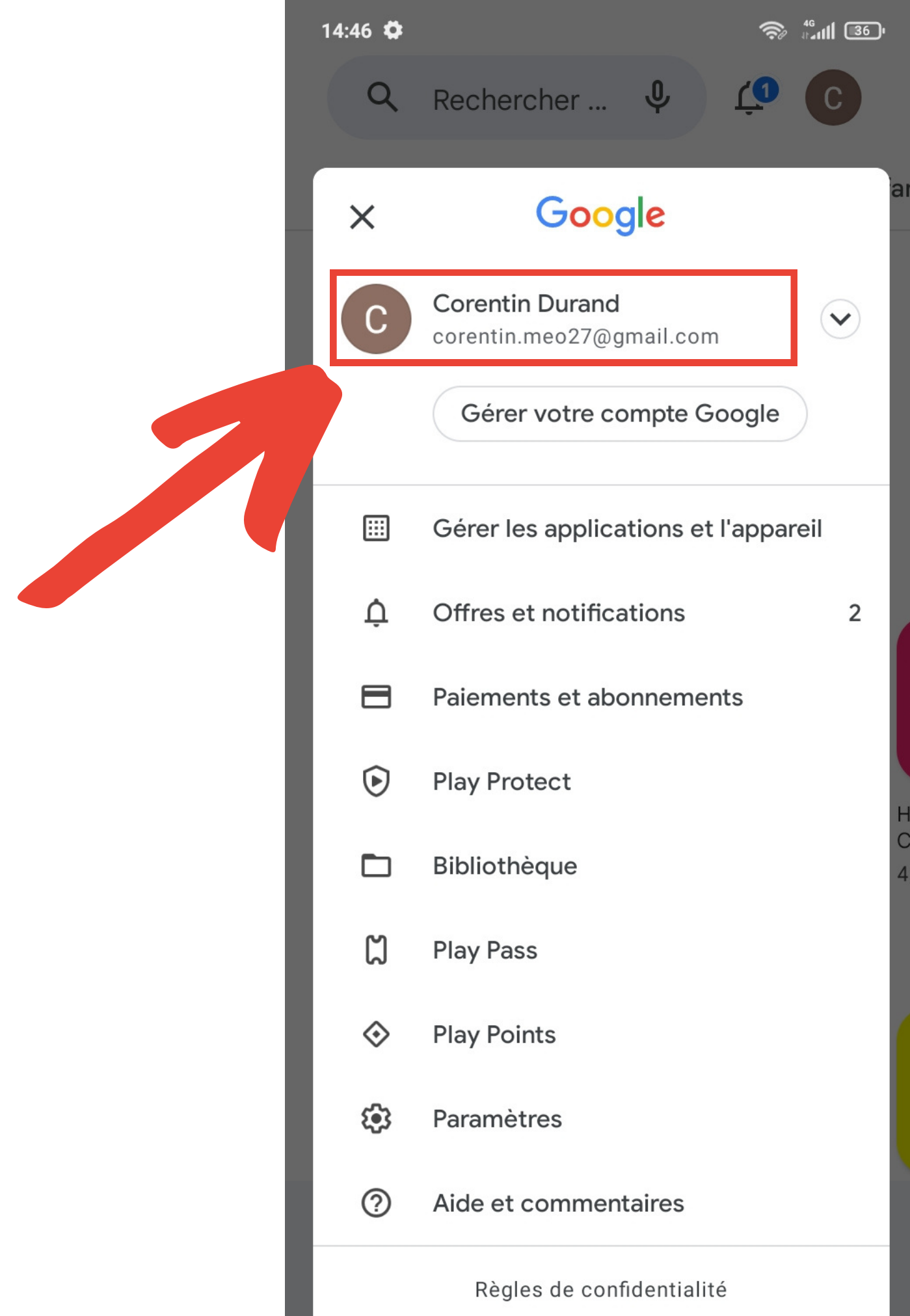
VÉRIFIER AVEC SON PLAY STORE

Lorsque vous **cliquez dessus**, une **fenêtre s'ouvre**, vous **retrouvez le cercle** avec votre initiale, mais également votre nom-prénom **ainsi que l'adresse mail associé**.



VÉRIFIER AVEC SON PLAY STORE

Lorsque vous cliquez dessus, une fenêtre s'ouvre, vous retrouvez le cercle avec votre initiale, mais également votre nom-prénom ainsi que l'adresse mail associé.



CONNECTER UN COMPTE GOOGLE

Vous pouvez dès à présent **indiquer cette adresse mail sur votre ordinateur.**



Connexion

Utiliser votre compte Google

Adresse e-mail ou numéro de téléphone

|

[Adresse e-mail oubliée ?](#)

S'il ne s'agit pas de votre ordinateur, utilisez le mode Invité pour vous connecter en mode privé. [En savoir plus](#)

[Créer un compte](#)

Suivant

CONNECTER UN COMPTE GOOGLE

Vous pouvez dès à présent **indiquer cette adresse mail sur votre ordinateur.**



Google

Connexion

Utiliser votre compte Google

Adresse e-mail ou numéro de téléphone

corentin.meo27@gmail.com

[Adresse e-mail oubliée ?](#)

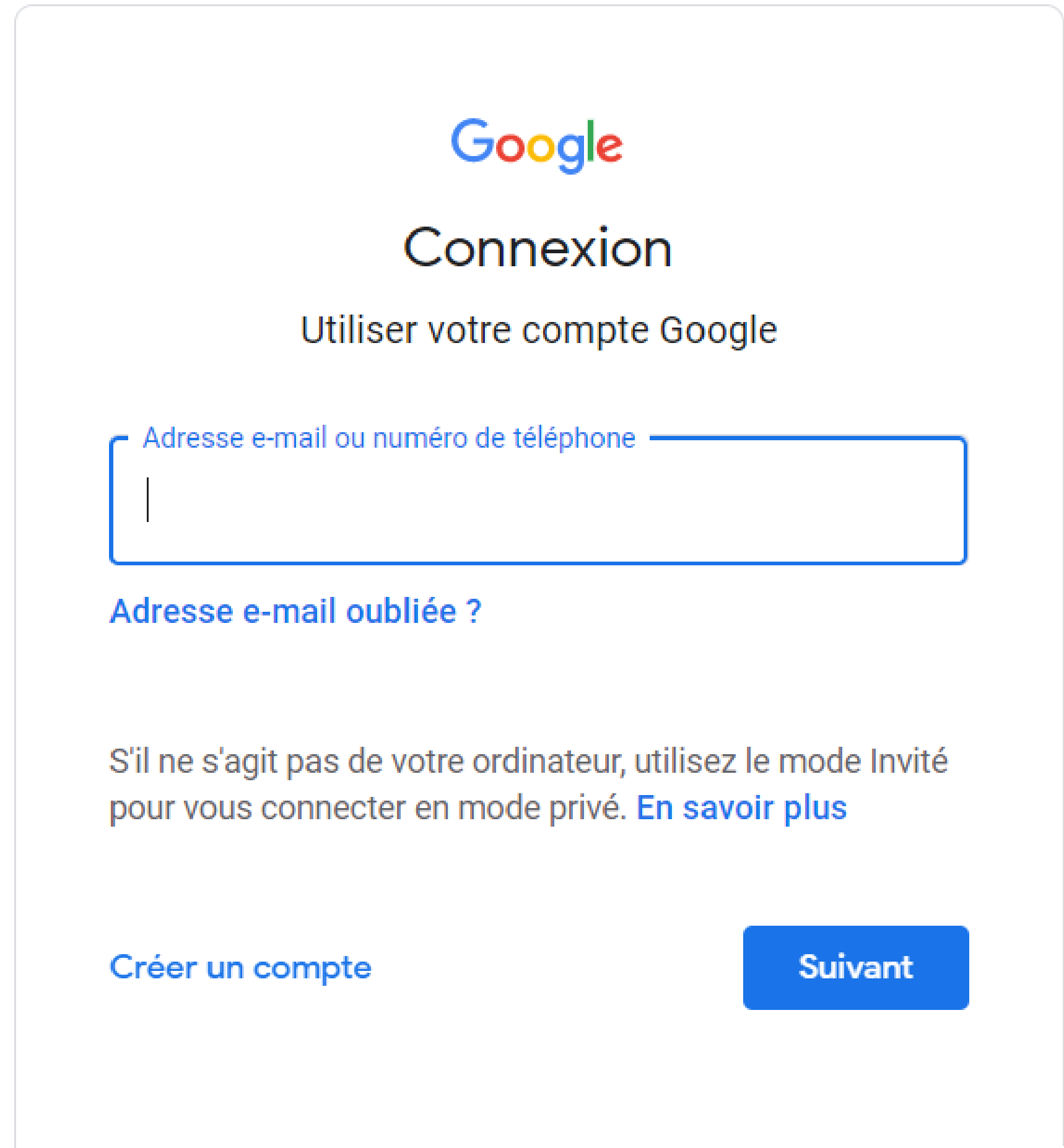
S'il ne s'agit pas de votre ordinateur, utilisez le mode Invité pour vous connecter en mode privé. [En savoir plus](#)

[Créer un compte](#)

Suivant

VÉRIFIER AVEC SON NUMÉRO DE TÉLÉPHONE

Si jamais **vous n'avez pas trouvé votre compte via le play store**, vous pouvez toujours chercher **via votre numéro de téléphone** en appuyant sur **"Adresse e-mail oubliée ?"**.



The screenshot shows the Google login interface. At the top is the Google logo, followed by the word 'Connexion'. Below that is the text 'Utiliser votre compte Google'. A large input field is labeled 'Adresse e-mail ou numéro de téléphone' with a vertical cursor. Below the input field is a link 'Adresse e-mail oubliée ?'. Further down is a paragraph: 'S'il ne s'agit pas de votre ordinateur, utilisez le mode Invité pour vous connecter en mode privé. En savoir plus'. At the bottom are two buttons: 'Créer un compte' and 'Suivant'.

Google

Connexion

Utiliser votre compte Google

Adresse e-mail ou numéro de téléphone

Adresse e-mail oubliée ?


S'il ne s'agit pas de votre ordinateur, utilisez le mode Invité pour vous connecter en mode privé. [En savoir plus](#)

[Créer un compte](#) [Suivant](#)

VÉRIFIER AVEC SON NUMÉRO DE TÉLÉPHONE

Si jamais **vous n'avez pas trouvé votre compte via le play store**, vous pouvez toujours chercher **via votre numéro de téléphone** en appuyant sur **"Adresse e-mail oubliée ?"**.





Connexion

Utiliser votre compte Google

Adresse e-mail ou numéro de téléphone


[Adresse e-mail oubliée ?](#)

S'il ne s'agit pas de votre ordinateur, utilisez le mode Invité pour vous connecter en mode privé. [En savoir plus](#)

[Créer un compte](#)[Suivant](#)

VÉRIFIER AVEC SON NUMÉRO DE TÉLÉPHONE

Indiquez votre numéro de téléphone puis appuyez sur "Suivant".



Trouver votre adresse e-mail

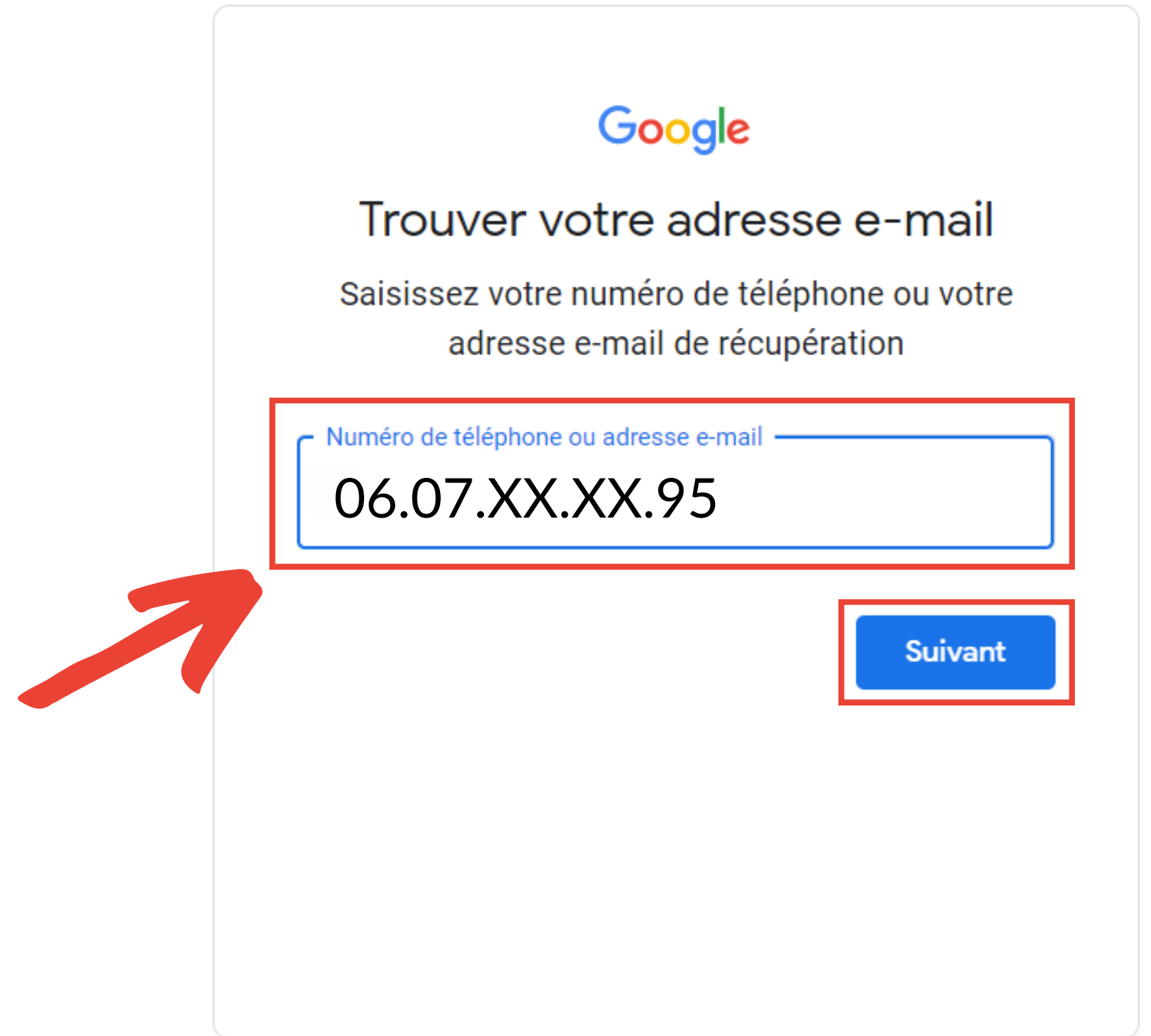
Saisissez votre numéro de téléphone ou votre adresse e-mail de récupération

Numéro de téléphone ou adresse e-mail

Suivant

VÉRIFIER AVEC SON NUMÉRO DE TÉLÉPHONE

Indiquez votre numéro de téléphone puis appuyez sur "Suivant".



Google

Trouver votre adresse e-mail

Saisissez votre numéro de téléphone ou votre adresse e-mail de récupération

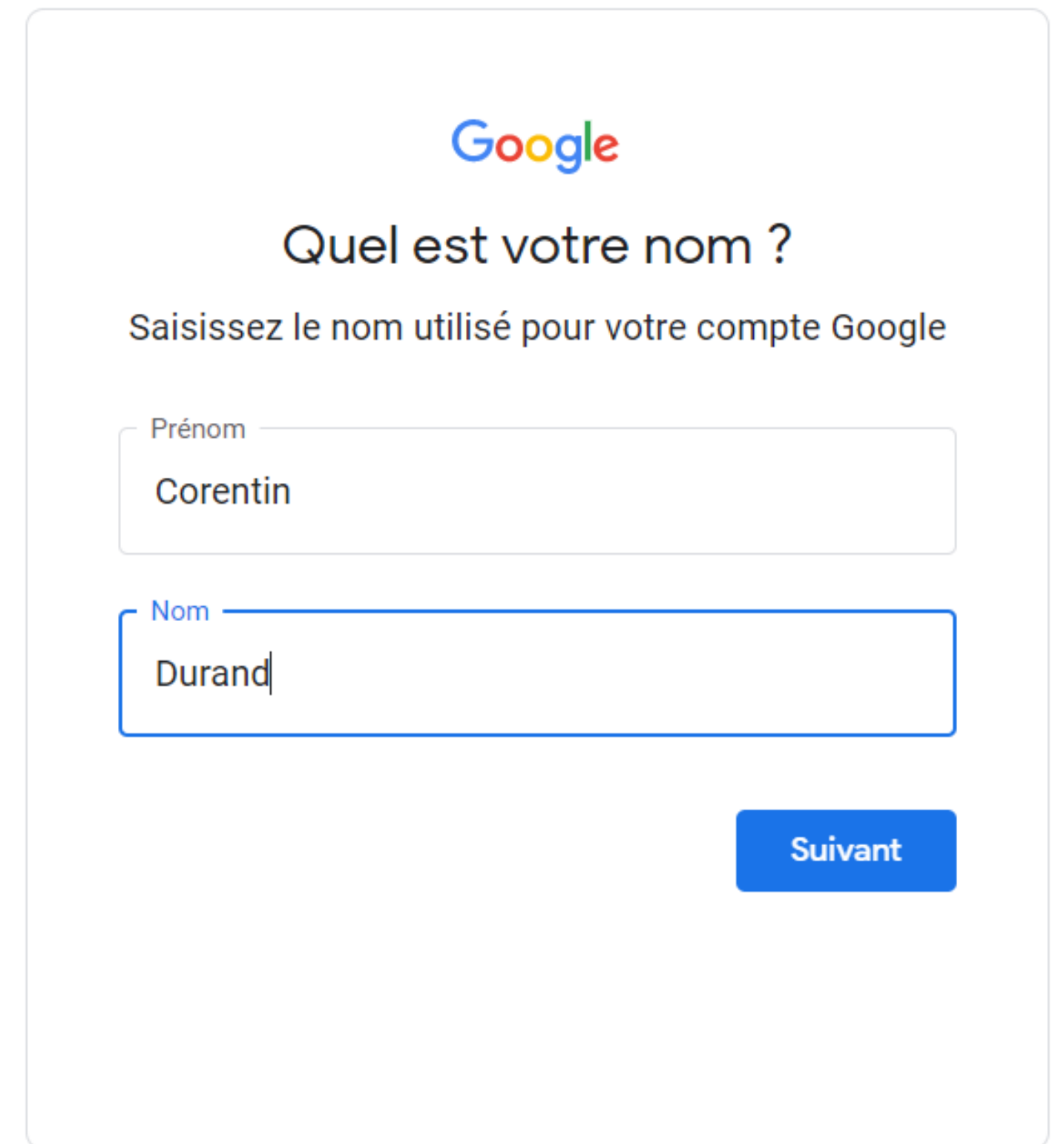
Numéro de téléphone ou adresse e-mail

06.07.XX.XX.95

Suivant

VÉRIFIER AVEC SON NUMÉRO DE TÉLÉPHONE

Indiquez vos **nom-prénom** et appuyez sur **suivant**.



Google

Quel est votre nom ?

Saisissez le nom utilisé pour votre compte Google

Prénom

Corentin

Nom

Durand

Suivant

VÉRIFIER AVEC SON NUMÉRO DE TÉLÉPHONE

Indiquez vos **nom-prénom** et appuyez sur **suivant**.



The image shows a Google account verification form. At the top is the Google logo. Below it, the text 'Quel est votre nom ?' is displayed, followed by the instruction 'Saisissez le nom utilisé pour votre compte Google'. There are two input fields: the first is labeled 'Prénom' and contains the text 'Corentin'; the second is labeled 'Nom' and contains the text 'Durand'. A red rectangular box highlights both input fields. Below the 'Nom' field, there is a blue button labeled 'Suivant', which is also highlighted with a red rectangular box. A large red arrow points from the bottom left towards the 'Suivant' button.

Google

Quel est votre nom ?

Saisissez le nom utilisé pour votre compte Google

Prénom

Corentin


Nom

Durand

Suivant


VÉRIFIER AVEC SON NUMÉRO DE TÉLÉPHONE

Confirmez en appuyant sur **envoyer**.



Obtenir un code de validation

Afin de protéger votre compte, Google veut s'assurer que c'est bien vous qui essayez de vous connecter




Obtenir un code de validation

Envoyer


VÉRIFIER AVEC SON NUMÉRO DE TÉLÉPHONE

Confirmez en appuyant sur **envoyer**.



Obtenir un code de validation

Afin de protéger votre compte, Google veut s'assurer que c'est bien vous qui essayez de vous connecter



Obtenir un code de validation

.....

Envoyer



VÉRIFIER AVEC SON NUMÉRO DE TÉLÉPHONE

Saisissez le code reçu par sms et appuyez sur suivant.



Saisissez le code

Afin de protéger votre compte, Google veut s'assurer que c'est bien vous qui essayez de vous connecter

Un SMS contenant un code de validation à six chiffres a été envoyé au 06

Saisissez le code

G-

Suivant

VÉRIFIER AVEC SON NUMÉRO DE TÉLÉPHONE

Saisissez le code reçu par sms et appuyez sur suivant.



Google

Saisissez le code

Afin de protéger votre compte, Google veut s'assurer que c'est bien vous qui essayez de vous connecter

Un SMS contenant un code de validation à six chiffres a été envoyé au 06


Saisissez le code

G- 0762XX


Suivant

VÉRIFIER AVEC SON NUMÉRO DE TÉLÉPHONE


Sélectionnez votre compte.



Sélectionner un compte



Corentin Durand
corentin.meo27@gmail.com




Utiliser un autre compte


VÉRIFIER AVEC SON NUMÉRO DE TÉLÉPHONE

Sélectionnez votre compte.






Sélectionner un compte




Corentin Durand
corentin.meo27@gmail.com

 Utiliser un autre compte

CONNECTER UN COMPTE GOOGLE

Pour tous **ceux qui ont retrouvé leur adresse Gmail**, il reste une étape : **saisir votre mot de passe**.



The screenshot shows the Google login interface. At the top is the Google logo. Below it, the name 'Corentin Durand' is displayed. Under the name is a dropdown menu showing a profile icon and the email address 'corentin.meo27@gmail.com'. Below this is a password input field with the placeholder text 'Saisissez votre mot de passe'. Under the password field is a checkbox labeled 'Afficher le mot de passe'. At the bottom left is a link 'Mot de passe oublié ?' and at the bottom right is a blue button labeled 'Suivant'.


CONNECTER UN COMPTE GOOGLE

Pour tous **ceux qui ont retrouvé leur adresse Gmail**, il reste une étape : **saisir votre mot de passe**.

The image shows a Google login interface. At the top is the Google logo. Below it, the name 'Corentin Durand' is displayed. Underneath the name is a dropdown menu showing the email address 'corentin.meo27@gmail.com' with a small 'C' icon and a downward arrow. The main part of the form is a large rectangular box with a blue border and a red outline. Inside this box, the text 'Saisissez votre mot de passe' is followed by a vertical line indicating the password input area. Below the password field is a checkbox labeled 'Afficher le mot de passe'. At the bottom left of the form is a link that says 'Mot de passe oublié ?'. At the bottom right is a blue button labeled 'Suivant'.

CONNECTER UN COMPTE GOOGLE


Vous pouvez appuyer sur "Mot de passe oublié ?" si besoin.



The image shows a Google login interface. At the top is the Google logo. Below it is the name "Corentin Durand". Under the name is a rounded rectangle containing a small circular icon with the letter 'C' and the email address "corentin.meo27@gmail.com" followed by a downward arrow. Below this is a password input field with the placeholder text "Saisissez votre mot de passe" and a single vertical line indicating the cursor. Under the password field is a checkbox labeled "Afficher le mot de passe". At the bottom left is a link "Mot de passe oublié ?" and at the bottom right is a blue button labeled "Suivant".

CONNECTER UN COMPTE GOOGLE

Vous pouvez appuyer sur "Mot de passe oublié ?" si besoin.




The image shows a Google login interface. At the top is the Google logo. Below it is the name "Corentin Durand". Under the name is a dropdown menu showing a profile icon and the email address "corentin.meo27@gmail.com". Below this is a password input field with the placeholder text "Saisissez votre mot de passe". Under the password field is a checkbox labeled "Afficher le mot de passe". At the bottom left is a link "Mot de passe oublié ?" which is highlighted with a red rectangular box and a red arrow pointing to it from the left. At the bottom right is a blue button labeled "Suivant".

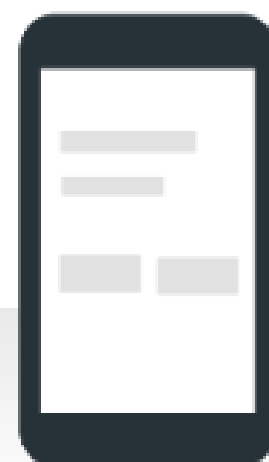
CONNECTER UN COMPTE GOOGLE

Il vous est demandé de **vérifier votre téléphone**, ici un Redmi 9C, afin de **confirmer que c'est bien vous**.

Récupération de compte

Afin de protéger votre compte, Google veut s'assurer que c'est bien vous qui essayez de vous connecter

 corentin.meo27@gmail.com ▼



Vérifiez votre Redmi 9C NFC

Nous avons envoyé une notification sur votre Redmi 9C NFC. Appuyez sur **Oui** dans la notification pour confirmer votre identité.

[Renvoyer](#)


[Essayer une autre méthode](#)

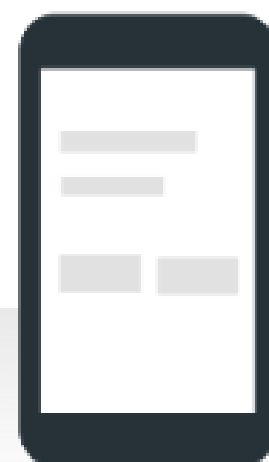
CONNECTER UN COMPTE GOOGLE

Il vous est demandé de **vérifier votre téléphone**, ici un Redmi 9C, afin de **confirmer que c'est bien vous**.

Récupération de compte

Afin de protéger votre compte, Google veut s'assurer que c'est bien vous qui essayez de vous connecter

 corentin.meo27@gmail.com ▼



Vérifiez votre Redmi 9C NFC

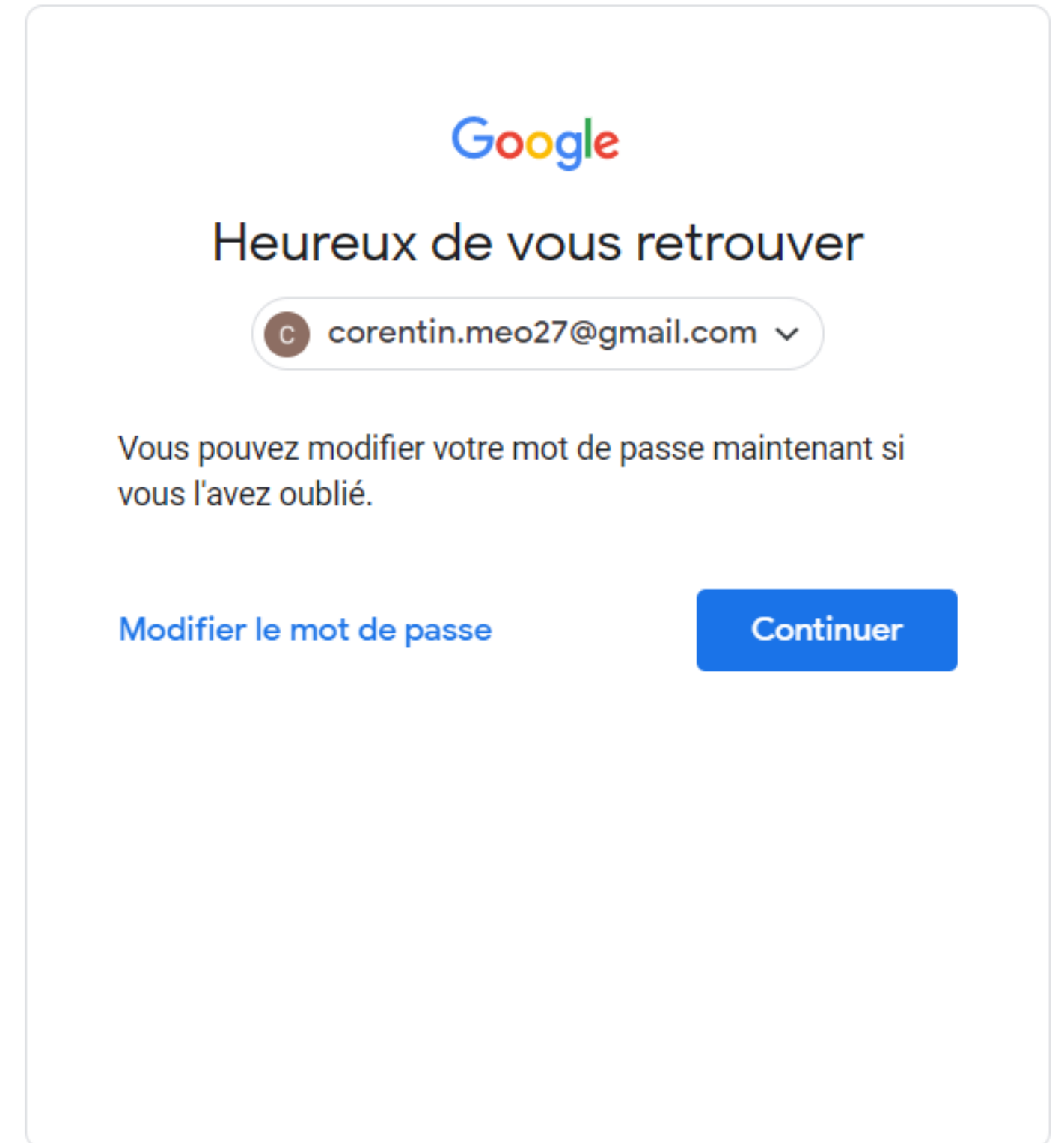
Nous avons envoyé une notification sur votre Redmi 9C NFC. Appuyez sur **Oui** dans la notification pour confirmer votre identité.

[Renvoyer](#)

[Essayer une autre méthode](#)

CONNECTER UN COMPTE GOOGLE

Vous pouvez **modifier votre mot de passe** ou **continuer sans le changer**.

A screenshot of the Google login interface. At the top is the Google logo. Below it is the text "Heureux de vous retrouver". Underneath is a rounded rectangle containing a circular profile icon with the letter 'C' and the email address "corentin.meo27@gmail.com" followed by a dropdown arrow. Below this is the text "Vous pouvez modifier votre mot de passe maintenant si vous l'avez oublié." At the bottom are two buttons: "Modifier le mot de passe" in blue text and "Continuer" in white text on a blue background.

Google

Heureux de vous retrouver

C corentin.meo27@gmail.com ▼

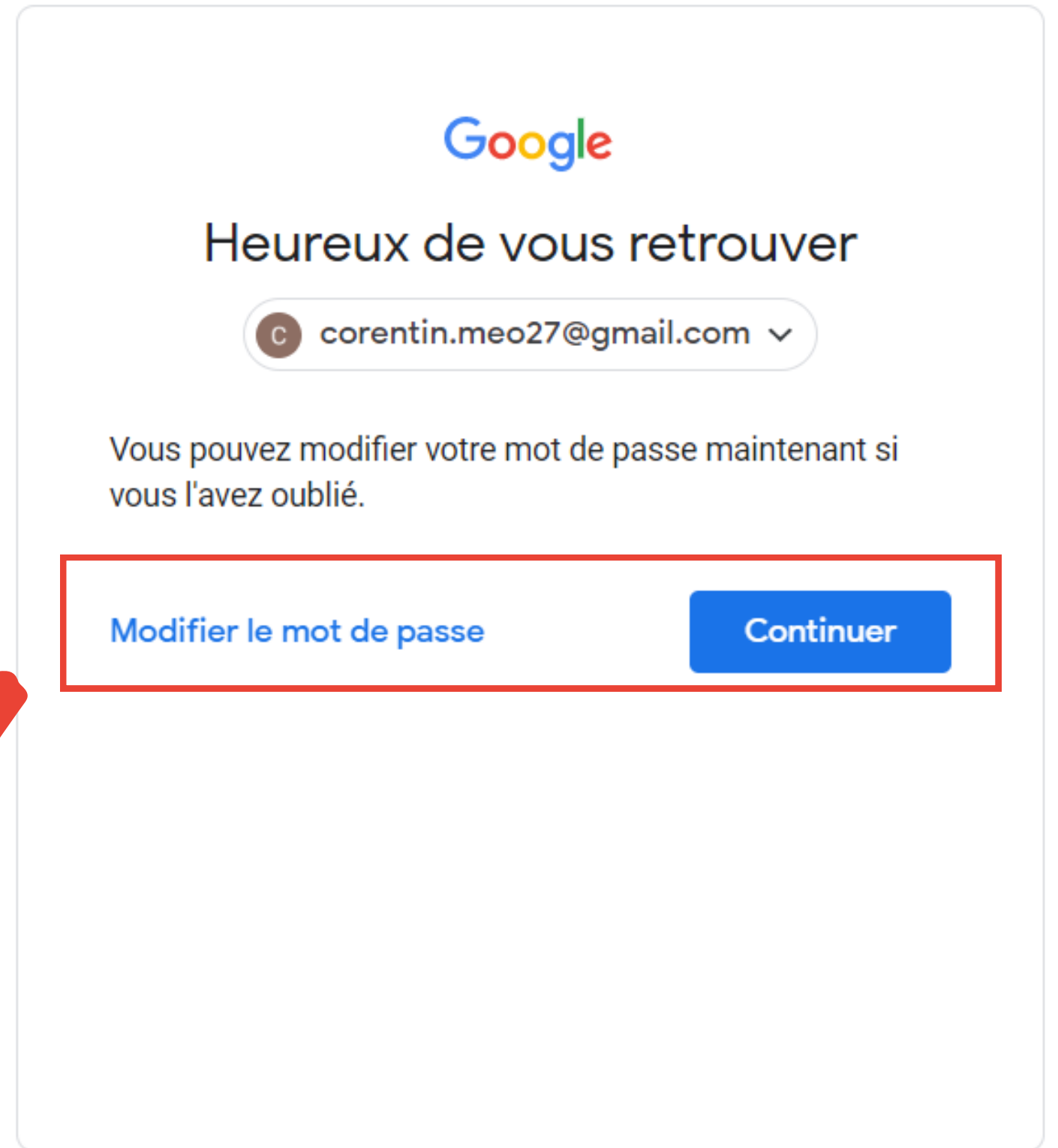
Vous pouvez modifier votre mot de passe maintenant si vous l'avez oublié.

Modifier le mot de passe

Continuer


CONNECTER UN COMPTE GOOGLE

Vous pouvez **modifier** votre mot de passe ou **continuer** sans le changer.



Google

Heureux de vous retrouver

 corentin.meo27@gmail.com ▾

Vous pouvez modifier votre mot de passe maintenant si vous l'avez oublié.

[Modifier le mot de passe](#) [Continuer](#)

CRÉER UN COMPTE GOOGLE

Pour les personnes n'ayant trouvé aucun compte vous pouvez "**Créer un compte**" pour votre usage personnel.



Connexion

Utiliser votre compte Google

Adresse e-mail ou numéro de téléphone

|

[Adresse e-mail oubliée ?](#)

S'il ne s'agit pas de votre ordinateur, utilisez le mode Invité pour vous connecter en mode privé. [En savoir plus](#)

[Créer un compte](#)

Suivant

CRÉER UN COMPTE GOOGLE

Pour les personnes n'ayant trouvé aucun compte vous pouvez "**Créer un compte**" pour votre usage personnel.



Connexion

Utiliser votre compte Google

Adresse e-mail ou numéro de téléphone

|

[Adresse e-mail oubliée ?](#)

S'il ne s'agit pas de votre ordinateur, utilisez le mode Invité pour vous connecter en mode privé. [En savoir plus](#)

[Créer un compte](#)

Suivant



CRÉER UN COMPTE GOOGLE

Il ne vous reste plus qu'à **indiquer les quelques informations demandées** et à **appuyer sur "Suivant"** pour vous inscrire.



Créer votre compte Google

Prénom

|

Nom

Nom d'utilisateur

@gmail.com

Vous pouvez utiliser des lettres, des chiffres et des points

[Utiliser mon adresse e-mail actuelle à la place](#)

Mot de passe

Confirmer

Utilisez au moins huit caractères avec des lettres, des chiffres et des symboles

☐

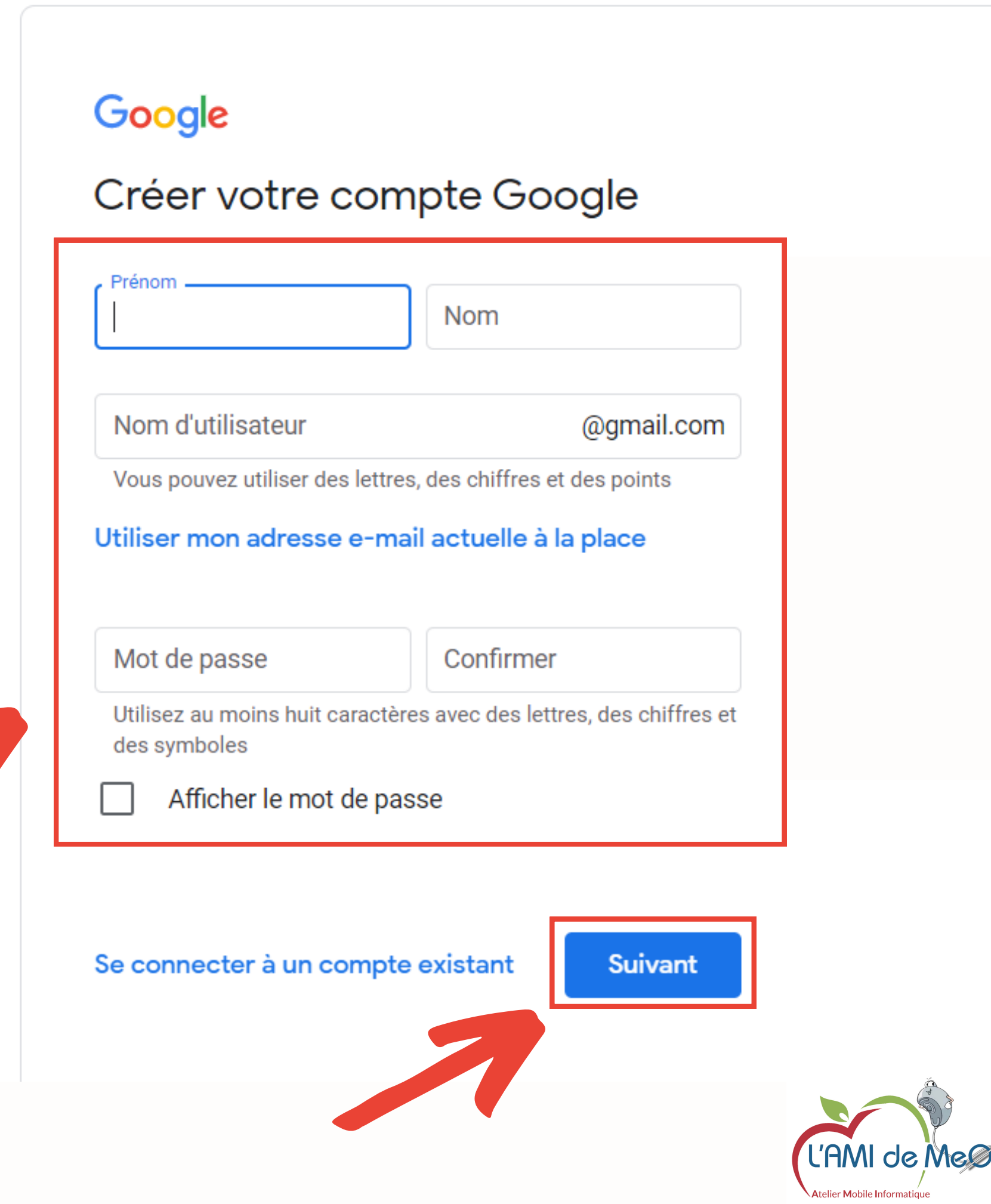
Afficher le mot de passe

[Se connecter à un compte existant](#)

Suivant

CRÉER UN COMPTE GOOGLE

Il ne vous reste plus qu'à **indiquer les quelques informations demandées** et à **appuyer sur "Suivant"** pour vous inscrire.



The screenshot shows the Google account creation interface. A large red rectangle highlights the main form area, which includes fields for 'Prénom' (first name) and 'Nom' (last name), a combined field for 'Nom d'utilisateur' (username) and '@gmail.com', a link to 'Utiliser mon adresse e-mail actuelle à la place' (use my current email address instead), and fields for 'Mot de passe' (password) and 'Confirmer' (confirm). Below these is a checkbox for 'Afficher le mot de passe' (show password). A red arrow points from the text 'indiquer les quelques informations demandées' to the form area. Another red arrow points from the text 'appuyer sur "Suivant"' to the 'Suivant' button, which is also highlighted with a red rectangle. The 'Se connecter à un compte existant' link is visible to the left of the button.

Google

Créer votre compte Google

Prénom

Nom

Nom d'utilisateur @gmail.com

[Utiliser mon adresse e-mail actuelle à la place](#)

Mot de passe

Confirmer

Utilisez au moins huit caractères avec des lettres, des chiffres et des symboles

☐ Afficher le mot de passe

[Se connecter à un compte existant](#)

Suivant